

ESTADO DO PIAUÍ
PREFEITURA MUNICIPAL DE MARCOLÂNDIA

LEI DE DIRETRIZES ORÇAMENTÁRIAS – LDO
ANEXO II – METAS FISCAIS
METAS ANUAIS – EXERCÍCIO DE 2017

art. 4º & 1º

R\$

Especificação	2017			2018			2019		
	Valor Corrente (A)	Valor Constante	% PIB (B) = A / PIB X 100	Valor Corrente (C)	Valor Constante	% PIB (D) = (C / PIB) X 100	Valor Corrente (E)	Valor Constante	% PIB (F) = (E / PIB) X 100
Receita Total	22.059.155,62	20.857.718,05	41,57	23.559.319,41	22.171.495,10	38,87	25.154.097,31	23.561.086,23	36,26
Receitas Não Financeiras (I)	21.276.581,85	20.117.767,91	40,09	22.723.525,60	21.384.937,31	37,47	24.261.726,92	22.725.231,21	34,96
Receita Total	22.059.155,62	20.857.718,05	41,57	23.559.319,41	22.171.495,10	38,87	25.154.097,31	23.561.086,23	36,26
Despesas Não Financeiras(II)	21.018.864,17	19.874.086,75	39,61	22.448.281,48	21.125.907,25	37,02	23.967.850,96	22.449.966,52	34,54
Orçamento Primário (I - II)	257.717,68	243.681,15	0,49	275.244,10	259.030,06	0,45	293.875,94	275.264,69	0,43
Orçamento Nominal	314.291,47	297.172,97	0,60	335.665,30	315.891,19	0,56	358.387,17	335.689,56	0,51
Despesa Pública Consolidada	346.700,32	327.816,67	0,64	370.278,15	348.465,06	0,61	395.343,03	370.304,99	0,57
Despesa Consolidada Líquida	346.700,32	327.816,67	0,64	370.278,15	348.465,06	0,61	395.343,03	370.304,99	0,57

PARÂMETROS

Discriminação	2017	2018	2019
(Variação Média)	6,63 %	7,0%	8,62%
Municipal	78.579.313,44	83.898.505,29	91.130.556,45

LEI DE DIRETRIZES ORÇAMENTÁRIAS – LDO
ANEXO II - METAS FISCAIS
AVALIAÇÃO DO CUMPRIMENTO DAS METAS FISCAIS – EXERCÍCIO ANTERIOR
EXERCÍCIO DE 2017

Art. 4º & 2º inciso I

R \$

Especificação	I - Metas Previstas 2015	% PIB	II - Metas Realizadas 2015	% PIB	Variação (II - I)	
					Valor	%
Receita Total Receitas Não Financeiras Despesa Total Despesas Não Financeiras (II) Resultado Primário (II - IV) Resultado Nominal Dívida Pública Consolidada Dívida Consolidada Líquida						

SEM OCORRÊNCIA

A:

LEI DE DIRETRIZES ORÇAMENTÁRIAS – LDO
ANEXO II - METAS FISCAIS
METAS FISCAIS ATUAIS COMPARADAS COM AS FIXADAS NOS TRÊS EXERCÍCIOS ANTERIORES
EXERCÍCIO DE 2017

Art. 4º & 2º inciso II

R \$

Especificação	Valores a Preços Correntes										
	2014	2015	%	2016	%	2017	%	2018	%	2019	%
Receita Total Receitas Não Financeiras (I) Despesa Total Despesas Não Financeiras (II) Resultado Primário (I - II) Resultado Nominal Dívida Pública Consolidada Dívida Consolidada Líquida											

SEM OCORRÊNCIA

Francisco Pedro de Araújo
Prefeito Municipal

Especificação	Valores a Preços Constantes										
	2014	2015	%	2016	%	2017	%	2018	%	2019	%
Receita Total											
Receitas Não Financeiras (I)											
Despesa Total											
Despesas Não Financeiras (II)											
Resultado Primário (I - II)											
Resultado Nominal											
Patrimônio Público Consolidado											
Patrimônio Consolidado Líquido											

SEM OCORRÊNCIA

LEI DE DIRETRIZES ORÇAMENTÁRIAS – LDO
ANEXO II – METAS FISCAIS
EVOLUÇÃO DO PATRIMÔNIO LÍQUIDO
EXERCÍCIO DE 2017

art. 4º & 2º inciso III

PATRIMÔNIO LÍQUIDO	R\$					
	2015	%	2014	%	2013	%
Patrimônio / Capital	13.779.075,89	100	10.463.465,00	100	8.023.475,00	100
Administração Direta	13.779.075,89	100	10.463.465,00	100	8.023.475,00	100
Administração Indireta						
TOTAL	13.779.075,89		10.463.465,00		8.023.475,00	

REGIME PREVIDENCIÁRIO

PATRIMÔNIO LÍQUIDO	R\$					
	2015	%	2014	%	2013	%
Patrimônio / Capital						
Administração Direta						
Administração Indireta						
TOTAL						

SEM OCORRÊNCIA

Francisco Pedro de Araújo
Prefeito Municipal


LEI DE DIRETRIZES ORÇAMENTÁRIAS – LDO
ANEXO II – METAS FISCAIS
ORIGEM E APLICAÇÃO DOS RECURSOS OBTIDOS COM A ALIENAÇÃO DE ATIVOS
EXERCÍCIO DE 2017

4º & 2º inciso III

R\$

RECEITAS REALIZADAS	2015	2014	2013
RECEITAS DE CAPITAL			
Alienação de Ativos			
Alienação de Bens Móveis			
Alienação de Bens Imóveis			
TOTAL (I)			
SEM OCORRÊNCIA			
DESPESAS LIQUIDADAS	2015	2014	2013
DESPESAS DE CAPITAL			
Alienação dos Recursos da Alienação de Ativos.			
Despesas com Investimentos			
Despesas Financeiras			
Amortização / Refinanciamento da Dívida			
DESPESAS CORRENTES DO RPPS			
TOTAL (II)			
SALDO FINANCEIRO DO EXERCÍCIO (III) = (I-II)			

TE: Controladora Geral do Município




 Cleora Rodrigues dos Santos
 CRC Nº 2.206-PI


 Francisco Pedro de Araújo
 Prefeito Municipal

LEI DE DIRETRIZES ORÇAMENTÁRIAS – LDO
ANEXO II – METAS FISCAIS
RECEITAS E DESPESAS PREVIDENCIÁRIAS DO RPPS
EXERCÍCIO DE 2017


4º & 2º inciso III alínea a

R\$

RECEITAS PREVIDENCIÁRIAS	2013	2014	2015
RECEITAS CORRENTES Receitas de Contribuições Pessoal Civil Pessoal Militar Outras Contribuições Outras Contribuições Previdenciárias Compensação Previdenciária entre RGPS e RPPS Receitas Patrimoniais Outras Receitas Correntes RECEITAS DE CAPITAL Aquisição de Bens Outras Receitas de Capital RECEITAS PREVIDENCIÁRIAS RECEBIDAS PELO RPPS Contribuição Patronal do Exercício Pessoal Civil Pessoal Militar Contribuição Patronal de Exercícios Anteriores Pessoal Civil Pessoal Militar RESSURTES PREVID. PARA COBERTURA DE DÉFICIT	SEM OCORRÊNCIA		
	 Cicero Rodrigues dos Santos CRC Nº 2.206-PI		 Francisco Pedro de Araújo Prefeito Municipal

TOTAL DAS RECEITAS PREVIDENCIÁRIAS (I)			
DESPESAS PREVIDENCIÁRIAS	2013	2014	2015
ADMINISTRAÇÃO GERAL	SEM OCORRÊNCIA		
Despesas Correntes			
Despesas de Capital			
PROVIDÊNCIA SOCIAL			
Pessoal Civil			
Pessoal Militar			
Outras Despesas Correntes			
Compensação Previdenciária de Aposentadoria pelo RPPS e RGPS			
Compensação Previdenciária de Pensões entre RPPS e RGPS			
TOTAL DAS DESPESAS PREVIDENCIÁRIAS (II)			
RESULTADO PREVIDENCIÁRIO (I - II)			
RESPONSABILIDADES FINANCEIRAS DO RPPS			

Fonte: Controladoria Geral do Município


 Cicero Rodrigues dos Santos
 CRC Nº 2.206-PI


 Francisco Pedro de Araújo
 Prefeito Municipal

LEI DE DIRETRIZES ORÇAMENTÁRIAS - LDO
ANEXO II - METAS FISCAIS
PROJEÇÃO ATUARIAL DO RPPS - EXERCÍCIO DE 2017

art. 4º & 2º inciso III alínea a

R\$

Exercício	Repasse Contribuição Patronal (B)	Receitas Previdenciárias	Despesas Previdenciárias	Resultado Previdenciário	Repasse Recebido Para Cobertura de Déficit RPPS
		Valor (C)	Valor (D)	Valor (B + C - D)	
2015					
2016					
2017					
2018					
2019					
2020					
2021					
2022					
2023					
2024					
2025					
2026					


SEM OCORRÊNCIA

Cícero Rodrigues dos Santos
CRC Nº 2.208-PI

Francisco Pedro de Araújo
Prefeito Municipal

- 2027
- 2028
- 2029
- 2030
- 2031
- 2032
- 2033
- 2034
- 2035
- 2036
- 2037
- 2038
- 2039
- 2040
- 2041
- 2042
- 2043
- 2044
- 2045
- 2046
- 2047
- 2048
- 2049
- 2050

SEM OCORRÊNCIA



Cicero Rodrigues dos Santos
CRC Nº 2.206-PL


Francisco Pedro de Araújo
Prefeito Municipal

2051
2052
2053
2054
2055
2056
2057
2058
2059
2060
2061
2062
2063
2064

SEM OCORRÊNCIA

A: Não foi realizado estudo de projeção atuarial do Fundo de Previdência.


Cicero Rodrigues dos Santos
CRC Nº 2.206-PI


Francisco Pedro de Araújo
Prefeito Municipal

LEI DE DIRETRIZES ORÇAMENTÁRIAS – LDO
ANEXO II - METAS FISCAIS
ESTIMATIVA E COMPENSAÇÃO DA RENÚNCIA DE RECEITA
EXERCÍCIO DE 2017

art. 4º & 2º inciso V

R\$

ORÇAMENTO / PROGRAMA / SUBPROGRAMA / FONTE DE RECURSOS / BENEFICIÁRIO.	RENÚNCIA DE RECEITA PREVISTA			Compensação	
	Tributo / Contribuição	2016	2017		2018
		SEM OCORRÊNCIA			
TOTAL					

LEI DE DIRETRIZES ORÇAMENTÁRIAS - LDO
ANEXO II – METAS FISCAIS
MARGEM DE EXPANSÃO DAS DESPESAS OBRIGATÓRIAS DE CARÁTER CONTINUADO
EXERCÍCIO DE 2017

art. 4º & 2º inciso V

R\$

EVENTO	Valor Previsto / Ano de Referência
Aumento Permanente da Receita Aumento Referente a Transferências Constitucionais Aumento Referente a Transferências do FUNDEB Final do Aumento Permanente de Receita (I) Criação Permanente de Despesa (II) Despesa Bruta (III) = (I + II) Despesa Líquida (IV) = (III - VI) Despesa Líquida de Expansão de DOCC (III - IV)	SEM OCORRÊNCIA

Cleandro Rodrigues dos Santos
CPF Nº 2.206-PI

Francisco Pedro de Araújo
Prefeito Municipal

A: Não existem estudos de expansão de despesas obrigatórias de caráter continuado.