

ESTADO DO PIAUÍ
PREFEITURA MUNICIPAL DE MARCOLÂNDIA

LEI DE DIRETRIZES ORÇAMENTÁRIAS – LDO
ANEXO II – METAS FISCAIS
METAS ANUAIS – EXERCÍCIO DE 2015

LRF art. 4º & 1º

Especificação	2015			2016			2017		
	Valor Corrente (A)	Valor Constante	% PIB (B) = (A / PIB) X 100	Valor Corrente (C)	Valor Constante	% PIB (D) = (C / PIB) X 100	Valor Corrente (E)	Valor Constante	% PIB (F) = (E / PIB) X 100
Receita Total	18.785.477,68	17.762.338,85	35,40	19.987.748,25	18.810.316,83	32,97	21.266.964,14	19.920.125,52	30,65
Receitas Não Financeiras (I)	18.119.041,37	17.132.200,64	34,14	19.278.660,01	18.143.000,48	31,79	20.512.494,24	19.213.437,52	29,56
Despesa Total	18.785.477,68	17.762.338,85	35,40	19.987.748,25	18.810.316,83	32,97	21.266.964,14	19.920.125,52	30,65
Despesas Não Financeiras(II)	17.899.570,16	16.924.682,86	33,73	19.045.142,65	17.923.239,14	31,41	20.264.031,77	18.980.710,26	29,21
Resultado Primário (I - II)	219.471,21	207.517,77	0,41	233.517,35	219.761,34	0,38	248.462,47	232.727,26	0,36
Resultado Nominal	267.649,20	253.071,17	0,51	284.778,75	268.002,37	0,48	303.004,60	283.814,51	0,43
Divida Pública Consolidada	295.248,43	279.167,20	0,55	314.144,32	295.638,08	0,52	334.249,56	313.080,72	0,49
Divida Consolidada Líquida	295.248,43	279.167,20	0,55	314.144,32	295.638,08	0,52	334.249,56	313.080,72	0,49

PARÂMETROS

Discriminação	2015	2016	2017
INPC (Variação Média)	5,90 %	6,2%	6,4%
PIB – Municipal	64.202.616,30	73.693.438,47	78.409.818,03

FONTE: IBGE / PICOS e INPC / 2013


CÍCERO RODRIGUES DOS SANTOS
CRC Nº 2.206 - PI

Francisco Pedro de Araújo
Prefeito Municipal

LEI DE DIRETRIZES ORÇAMENTÁRIAS – LDO
ANEXO II - METAS FISCAIS
AVALIAÇÃO DO CUMPRIMENTO DAS METAS FISCAIS – EXERCÍCIO ANTERIOR
EXERCÍCIO DE 2015

LRF art. 4º & 2º inciso I

R \$

Especificação	I - Metas Previstas 2013	% PIB	II - Metas Realizadas 2013	% PIB	Variação (II - I)	
					Valor	%
I - Receita Total II - Receitas Não Financeiras III - Despesa Total IV - Despesas Não Financeiras (II) V - Resultado Primário (II - IV) VI - Resultado Nominal VII - Dívida Pública Consolidada VIII - Dívida Consolidada Líquida					 Francisco Pedro de Araújo Prefeito Municipal	

NOTA:

LEI DE DIRETRIZES ORÇAMENTÁRIAS – LDO
ANEXO II - METAS FISCAIS
METAS FISCAIS ATUAIS COMPARADAS COM AS FIXADAS NOS TRÊS EXERCÍCIOS ANTERIORES
EXERCÍCIO DE 2015

LRF art. 4º & 2º inciso II

R \$

Especificação	Valores a Preços Correntes										
	2012	2013	%	2014	%	2015	%	2016	%	2017	%
Receita Total Receitas Não Financeiras (I) Despesa Total Despesas Não Financeiras (II) Resultado Primário (I - II) Resultado Nominal Dívida Pública Consolidada Dívida Consolidada Líquida											


 CÍCERO RODRIGUES DOS SANTOS
 CRC Nº 2.206 - PI
SEM OCORRÊNCIA

Especificação	Valores a Preços Constantes										
	2012	2013	%	2014	%	2015	%	2016	%	2017	%
Receita Total											
Receitas Não Financeiras (I)											
Despesa Total											
Despesas Não Financeiras (II)											
Resultado Primário (I - II)											
Resultado Nominal											
Dívida Pública Consolidada											
Dívida Consolidada Líquida											

SEM OCORRÊNCIA

NOTA:

LEI DE DIRETRIZES ORÇAMENTÁRIAS – LDO
ANEXO II – METAS FISCAIS
EVOLUÇÃO DO PATRIMÔNIO LÍQUIDO
EXERCÍCIO DE 2015

Francisco Pedro de Araújo
Prefeito Municipal

LRF art. 4º & 2º inciso III

PATRIMÔNIO LÍQUIDO	R\$					
	2013	%	2012	%	2011	%
Patrimônio / Capital	8.023.475,00	100	6.665.797,00	100	5.664.591,00	100
Administração Direta	8.023.475,00	100	6.665.197,00	100	5.664.591,00	100
Administração Indireta						
TOTAL	8.023.475,00		6.665.197,00		5.664.591,00	

REGIME PREVIDENCIÁRIO

PATRIMÔNIO LÍQUIDO	R\$					
	2013	%	2012	%	2011	%
Patrimônio / Capital						
Administração Direta						
Administração Indireta						
TOTAL						

CICEBO RODRIGUES DOS SANTOS
CRC Nº 2.208 - PI

SEM OCORRÊNCIA

FONTE: Controladoria Geral do Município

LEI DE DIRETRIZES ORÇAMENTÁRIAS – LDO
ANEXO II – METAS FISCAIS
ORIGEM E APLICAÇÃO DOS RECURSOS OBTIDOS COM A ALIENAÇÃO DE ATIVOS
EXERCÍCIO DE 2015

LORF 4º & 2º inciso III

RECEITAS REALIZADAS	2013	2012	2011
RECEITAS DE CAPITAL	SEM OCORRÊNCIA		
Receita de Alienação de Ativos			
Alienação de Bens Móveis			
Alienação de Bens Imóveis			
TOTAL (I)			

R\$

DESPESAS LIQUIDADAS	2013	2012	2011
APLICAÇÃO DOS RECURSOS DA ALIENAÇÃO DE ATIVOS.	SEM OCORRÊNCIA		
Investimentos			
Inversões Financeiras			
Amortização / Refinanciamento da Dívida			
DESPESAS CORRENTES DO RPPS			
TOTAL (II)			
SALDO FINANCEIRO DO EXERCÍCIO (III) = (I-II)			



FONTE: Controladora Geral do Município


CÍCERO RODRIGUES DOS SANTOS
CRC Nº 2.206 - PI


Francisco Pedro de Araújo
Prefeito Municipal

LEI DE DIRETRIZES ORÇAMENTÁRIAS – LDO
ANEXO II – METAS FISCAIS
RECEITAS E DESPESAS PREVIDENCIÁRIAS DO RPPS
EXERCÍCIO DE 2015

LRF 4º & 2º inciso III alínea a

	R\$		
RECEITAS PREVIDENCIÁRIAS	2011	2012	2013
RECEITAS CORRENTES Receitas de Contribuições Pessoal Civil Pessoal Militar Outras Contribuições Outras Contribuições Previdenciárias Compensação Previdenciária entre RGPS e RPPS Receitas Patrimoniais Outras Receitas Correntes RECEITAS DE CAPITAL Alienação de Bens Outras Receitas de Capital RECEITAS PREVIDENCIÁRIAS RECEBIDAS PELO RPPS Contribuição Patronal do Exercício Pessoal Civil Pessoal Militar Contribuição Patronal de Exercícios Anteriores Pessoal Civil Pessoal Militar REPASSES PREVID. PARA COBERTURA DE DÉFICIT	<div style="font-size: 48px; font-weight: bold; opacity: 0.5;">SEM OCORRÊNCIA</div>		
	 CICERO RODRIGUES DOS SANTOS CRC Nº 2.206 - PI		
	 Francisco Pedro de Araújo Prefeito Municipal		

TOTAL DAS RECEITAS PREVIDENCIÁRIAS (I)						
DESPESAS PREVIDENCIÁRIAS	2011	2012	2013			
ADMINISTRAÇÃO GERAL Despesas Correntes Despesas de Capital PREVIDÊNCIA SOCIAL Pessoal Civil Pessoal Militar Outras Despesas Correntes Compensação Previdenciária de Aposentadoria pelo RPPS e RGPS Compensação Previdenciária de Pensões entre RPPS e RGPS	SEM OCORRÊNCIA					
TOTAL DAS DESPESAS PREVIDENCIÁRIAS (II)						
RESULTADO PREVIDENCIÁRIO (I - II) DISPONIBILIDADES FINANCEIRAS DO RPPS						

FONTE: Controladoria Geral do Município


CÍCERO RODRIGUES DOS SANTOS
 CRC Nº 2.206 - PI


Francisco Pedro de Araújo
 Prefeito Municipal

LEI DE DIRETRIZES ORÇAMENTÁRIAS - LDO
ANEXO II - METAS FISCAIS
PROJEÇÃO ATUARIAL DO RPPS - EXERCÍCIO DE 2015

LRF art. 4º & 2º inciso III alínea a

Exercício	Repasse Contribuição Patronal (B)	Receitas Previdenciárias	Despesas Previdenciárias	Resultado Previdenciário	Repasse Recebido Para Cobertura de Déficit RPPS
		Valor (C)	Valor (D)	Valor (B + C - D)	
2013					
2014					
2015					
2016					
2017					
2018					
2019					
2020					
2021					
2022					
2023					
2024					
2025					
2026					

SEM OCORRÊNCIA


CICERO RODRIGUES DOS SANTOS
CRC Nº 2.208 - PI


Francisco Pedro de Araújo
Prefeito Municipal

2027					
2028					
2029					
2030					
2031					
2032					
2033					
2034					
2035					
2036					
2037					
2038					
2039					
2040					
2041					
2042					
2043					
2044					
2045					
2046					
2047					
2048					
2049					
2050					

SEM OCORRÊNCIA



CICERO RODRIGUES DOS SANTOS
CRC Nº 2.206 - PI



Francisco Pedro de Araújo
Prefeito Municipal

2051					
2052					
2053					
2054					
2055					
2056					
2057					
2058					
2059					
2060					
2061					
2062					

SEM OCORRÊNCIA

NOTA: Não foi realizado estudo de projeção atuarial do Fundo de Previdência.


CICERO RODRIGUES DOS SANTOS
CRC Nº 2.206 - PI


Francisco Pedro de Araújo
Prefeito Municipal

LEI DE DIRETRIZES ORÇAMENTÁRIAS – LDO
ANEXO II - METAS FISCAIS
ESTIMATIVA E COMPENSAÇÃO DA RENÚNCIA DE RECEITA
EXERCÍCIO DE 2015

LRF art. 4º & 2º inciso V

SETOR / PROGRAMA / BENEFICIÁRIO.	RENÚNCIA DE RECEITA PREVISTA			Compensação	
	Tributo / Contribuição	2014	2015		2016
		SEM OCORRÊNCIA			
TOTAL					

R\$

LEI DE DIRETRIZES ORÇAMENTÁRIAS - LDO
ANEXO II – METAS FISCAIS

MARGEM DE EXPANSÃO DAS DESPESAS OBRIGATÓRIAS DE CARÁTER CONTINUADO
EXERCÍCIO DE 2015

Francisco Pedro de Araújo
Prefeito Municipal

LRF art. 4º & 2º inciso V

EVENTO	Valor Previsto / Ano de Referência
Aumento Permanente da Receita	SEM OCORRÊNCIA
(-) Aumento Referente a Transferências Constitucionais	
(-) Aumento Referente a Transferências do FUNDEB	
Saldo Final do Aumento Permanente de Receita (I)	
Redução Permanente de Despesa (II)	
Margem Bruta (III) = (I + II)	
Saldo Utilizado (VI)	
Impacto de Novas DOCC	
Margem Líquida de Expansão de DOCC (III – IV)	

R\$

NOTA: Não existem estudos de expansão de despesas obrigatórias de caráter continuado.